

**Аналитическая справка по итогам анкетирования обучающихся и их родителей (законных представителей)  
по вопросу качества организации горячим питанием в ГБОУ средней школе № 233 Красногвардейского  
района Санкт-Петербурга.**

30 сентября 2025г

На основании плана работы Совета по питанию на 2025-2026 учебный год, методических рекомендаций и с целью популяризации здорового питания среди учащихся и родителей, ГБОУ средней школе № 233 Красногвардейского района Санкт – Петербурга проведено анкетирование “Питание глазами учащихся и родителей”.

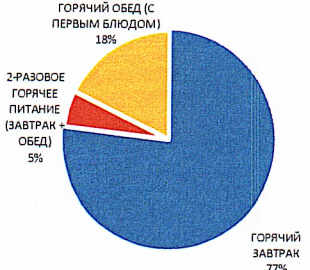
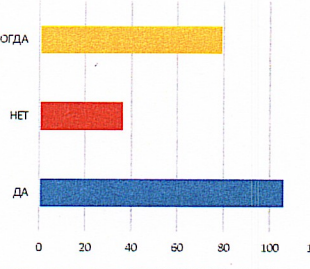
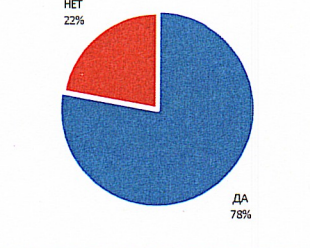
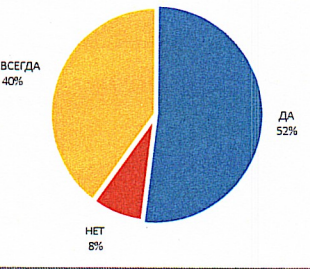

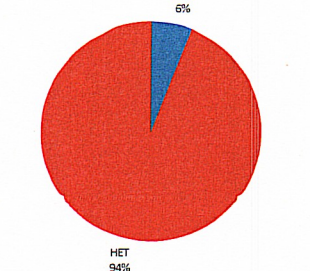
Цель анкетирования: Выяснить мнение родителей и обучающихся о качестве предоставляемого бесплатного горячего питания и условиях его организации, удовлетворены ли они санитарным состоянием столовой, качеством приготовления пищи.

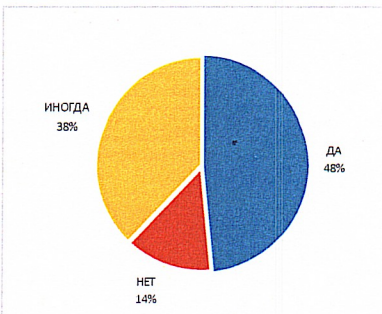
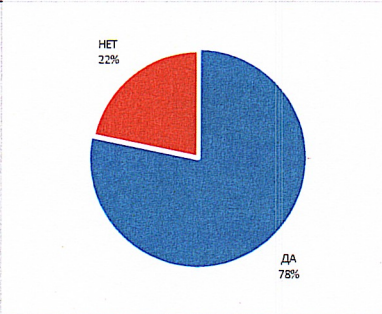
Дата проведения: 30.09.2025 г.

В анкетировании принимали участие родители и обучающиеся ГБОУ средней школы №233. Опрошены обучающиеся 1 - 11 классов и их родители. В ходе анкетирования было выявлено следующее:

**Анализ анкеты «Удовлетворенность школьным питанием»**

№ п/п	Вопросы	Ответы				Диаграмма
		Да	Нет	Затрудняюсь ответить	Иногда, не всегда	
1	Удовлетворяет ли Вас система организации питания в школе?	167 (76%)	16 (7%)	38 (17%)		<p>Затрудняюсь ответить 17% Нет 7% Да 76%</p>
2	Удовлетворяет ли Вас санитарное состояние школьной столовой?	170 (77%)	9 (4%)	42 (19%)		<p>Затрудняюсь ответить 19% Нет 4% Да 77%</p>
3	Питайтесь ли вы в школьной столовой? (Если нет, то по какой причине?):  -не успеваете -питайтесь дома -не нравится	219 (99%)	2 (1%)	0 (0%)		<p>Нет 1% Да 99%</p>
			1 (50%)	1 (50%)		<p>Питайтесь дома 50% Не нравится 50%</p>

4	<p>В школе вы получаете:</p> <p>Горячий завтрак Горячий обед 2-разовое горячее питание (завтрак +обед)</p>	<p>170 (77%) 39 (18%) 12 (5%)</p>				 <p>ГОРЯЧИЙ ОБЕД (С ПЕРВЫМ БЛЮДОМ) 18%</p> <p>2-РАЗОВОЕ ГОРЯЧЕЕ ПИТАНИЕ (ЗАВТРАК + ОБЕД) 5%</p> <p>ГОРЯЧИЙ ЗАВТРАК 77%</p>
5	<p>Наедаетесь ли в школе?</p>	<p>106 (48%)</p>	<p>36 (16%)</p>		<p>79 (36%)</p>	 <p>ИНОГДА</p> <p>НЕТ</p> <p>ДА</p> <p>0 20 40 60 80 100 120</p>
6	<p>Хватает ли продолжительности перемены для того, чтобы поесть в школе?</p>	<p>179 чел (78%)</p>	<p>49 чел (22%)</p>			 <p>НЕТ 22%</p> <p>ДА 78%</p>
7	<p>Нравится питание в школьной столовой? Если не нравится, то почему?</p> <p>-маленькие порции; -иногда невкусно готовят мясо; -готовят нелюбимую еду.</p>	<p>96 (52%)</p>	<p>15 (8%)</p>		<p>74 (40%)</p>	 <p>НЕ ВСЕГДА 40%</p> <p>ДА 52%</p> <p>НЕТ 8%</p>  <p>ОДНООБРАЗНОЕ ПИТАНИЕ</p> <p>ГОТОВЯТ НЕЛЮБИМУЮ ПИЩУ</p> <p>ОСТЫВШАЯ ЕДА</p> <p>МАЛЕНЬКИЕ ПОРЦИИ</p> <p>ДРУГОЕ</p> <p>0 10 20 30 40 50 60</p>
8	<p>Посещаете ли группу продленного дня?</p>	<p>13 (6%)</p>	<p>208 (94%)</p>			 <p>ДА 6%</p> <p>НЕТ 94%</p>

9	Устраивает Вас меню школьной столовой?	107 (48%)	30 (14%)		Иногда да 84 (38%)	
10	Считаете ли меню полноценным?	173 (78%)	78 (22%)			
11	Ваши предложения по изменению меню:	<p>-добавить в меню новые блюда (гречку-с молоком, бутерброды, вареники, пельмени, сэндвичи, молочный вермишелевый суп, вареники, слойки с сыром, какао, морсы);</p> <p>-больше свежих фруктов и овощей, салатов;</p> <p>-включить в рацион питания картофельное пюре, манную кашу, суп с фрикадельками, рис на гарнир, блюда из говядины, брокколи;</p> <p>-добавить молочных продуктов: йогурт, творожок;</p> <p>-реже готовить горох, рыбные котлеты, тушеную капусту, меньше подливы в гарнирах.</p>				
12	Ваши предложения по улучшению питания в школе	<p>-разнообразить меню, дополнить ассортимент выпечки, больше пиццы и сладких булочек</p> <p>-увеличить штат кухни, минимизировать очереди в буфет</p>				

**Выводы:**

1. 99 % обучающихся охвачены одноразовым горячим питанием.
2. Полученные результаты свидетельствуют о положительном отношении обучающихся к организации питания в школе: 52% родителей и детей отмечают качественное и разнообразное питание для обучающихся; 78% обучающихся и родителей считают меню полноценным, 77% опрошенных отмечают удовлетворительное санитарное состояние, 8% опрошенных недовольные качеством питания в школе.
3. Большинство опрошенных считают систему организации питания в школе удовлетворительными.

Анализ материалов анкетирования показывает, что услуги, предоставляемые школьной столовой, весьма востребованы, все 100% обучающихся пользуются этими услугами. Среди обучающихся 2 % не удовлетворены школьным меню. Это связано со вкусовыми предпочтениями каждого обучающегося. Согласно проведенного анкетирования, родители считают, что нужно приучать детей к культуре еды, как дома, так и в школе. Родители постоянно разговаривают с детьми о пользе здорового питания, правильной сбалансированной еды. Опрошенные родители интересуются школьным меню и готовы в дальнейшем участвовать в повышении качества школьного питания.

Проанализировав анкеты родителей можно сделать вывод, что:

- преобладающее число участников анкетирования оценивают работу школьной столовой удовлетворительной.

**Разработка мероприятий и рекомендаций по улучшению качества питания:**

- проведение классных часов, творческих игр, просмотр кинофильмов и т.п.;
- экскурсии в пищеблок, организуемые ответственным за организацию питания и заведующей столовой;
- знакомство с работой школьной столовой учителей, учеников и их родителей на педагогических советах, родительских собраниях и других школьных мероприятиях.



Директор школы

Попова Н. С.

ДОКУМЕНТ ПОДПИСАН  
ЭЛЕКТРОННОЙ ПОДПИСЬЮ

Сертификат: 267DFBD8B9E1CD86AC05FCE3888C0BB8  
Владелец: ПОПОВА НАДЕЖДА СЕРГЕЕВНА  
Действителен: с 24.02.2025 до 20.05.2026

Составил:

ответственный за организацию питания

Королева И. Н.